



会員用 操作マニュアル

【目次】

ログイン方法

個人情報関係：個人情報変更

個人情報関係：会費支払い

個人情報関係：パスワード変更

機能関係：お知らせ 会誌

機能関係：セミナー

機能関係：帳票

機能関係：総会



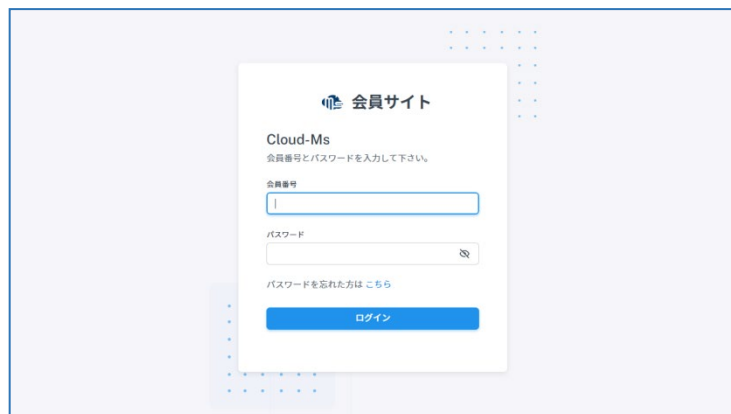
【改訂履歴】

2025/12/8 作成

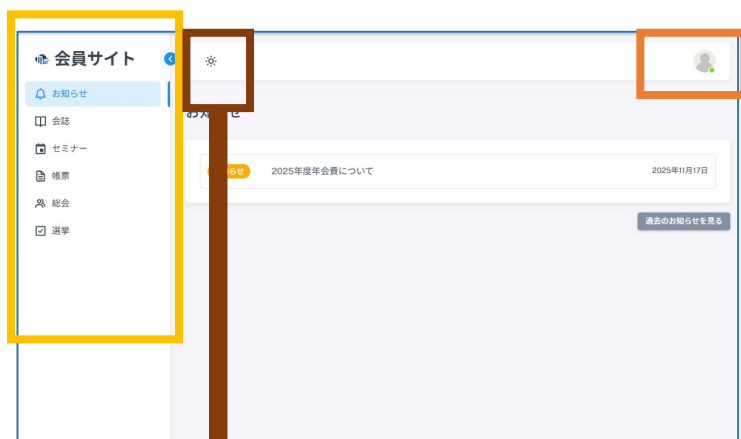
ログイン

下記のURLよりログイン画面に進んでください。

<https://>



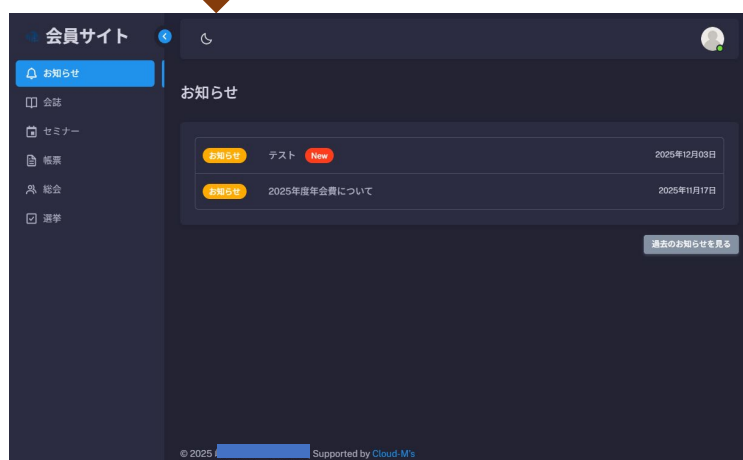
The login screen features a central white box on a light purple background. At the top of the box is the '会員サイト' (Member Site) logo. Below it, the text 'Cloud-Ms' and '会員番号とパスワードを入力して下さい。' (Please enter your member number and password.) are displayed. There are two input fields: '会員番号' (Member Number) and 'パスワード' (Password). A link 'パスワードを忘れた方は こちら' (If you forgot your password, click here) is located below the password field. A blue 'ログイン' (Login) button is at the bottom of the box.



左のメニューは機能関係のボタンとなります。

右のメニューは個人情報関係の情報をまとめております。

このマークを押すと、背景色を変更できます。



個人情報関係：個人情報変更



顔アイコンを押すと、メニューが表示されます。
「会員情報」ボタンを押します。



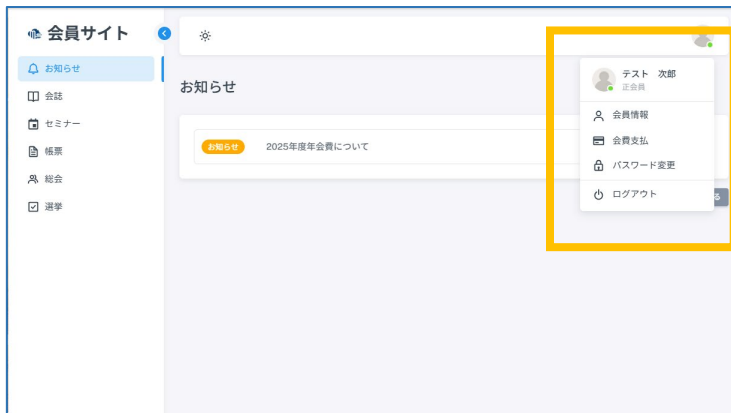
- ①メニューから「会員情報」ボタンを押してください。
- ②「会員情報」ページ右上の「会員情報変更」ボタンを押してください。
- ③画面下の「会費支払方法」を「クレジットカード」または、「銀行振込(ネットバンキング)」のどちらかを選択し、「変更登録」ボタンを押してください。

クレジットカードの利用可能ブランドは、VISA、MasterCard、JCB、AMEX、Dinersです。
ネットバンキングの銀行振込は、住信SBIネット銀行、楽天銀行、PayPay銀行の3種類で、手数料がかかりませんが、それ以外の銀行は手数料が発生します。

情報を変更する場合は、「会員情報変更」ボタンを押します。

注意！こちらの操作での会費支払い方法の変更については、次回以降の支払いに適用されます。
会費支払い画面にすでに支払い情報が掲載されている場合は、こちらの操作で変更しても反映されません。
会費支払い画面からご変更いただきます。

個人情報関係：会費支払い

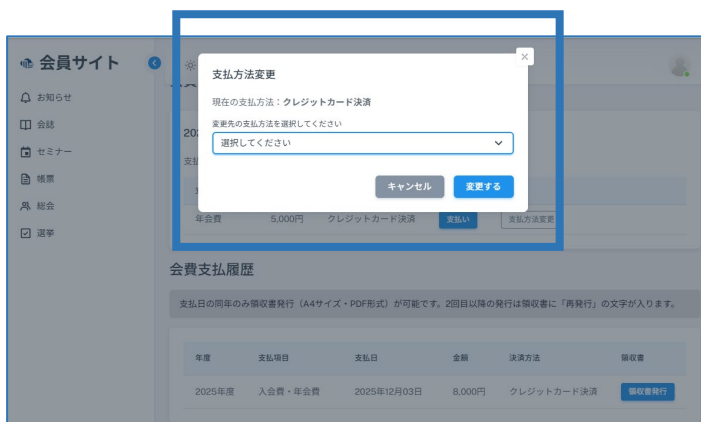


顔アイコンを押すと、メニューが表示されます。
「会費支払」ボタンを押します。



これからお支払いが必要となる請求は上部に記載されます。
「支払い」ボタンを押すと提携している、株式会社Zeusの決済ページへ遷移します。

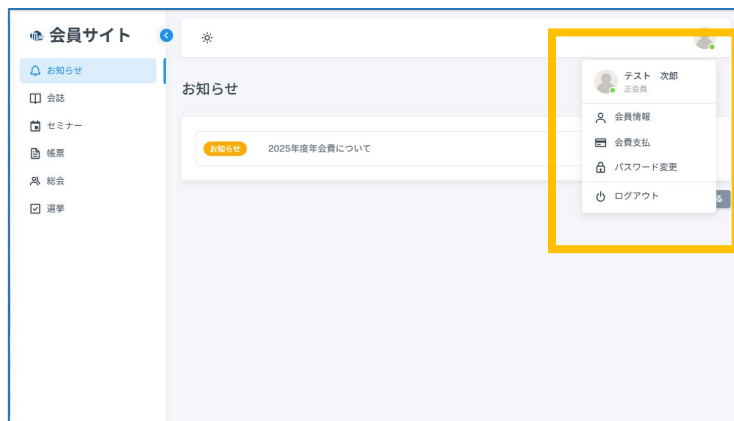
お支払い済みの請求は下部に表示され、「領収書発行」ボタンを押すとPDFで領収書を発行できます。



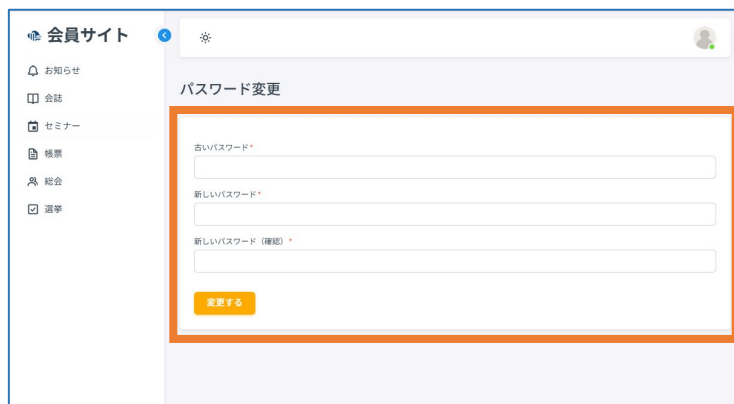
「支払方法変更」ボタンを押すと、支払方法の変更が可能です。

！重要！
この操作による変更は、当該年度の支払い方法のみの変更となります。次年度以降も変更される場合は、会員情報から変更が必要となります。

個人情報関係：パスワード変更

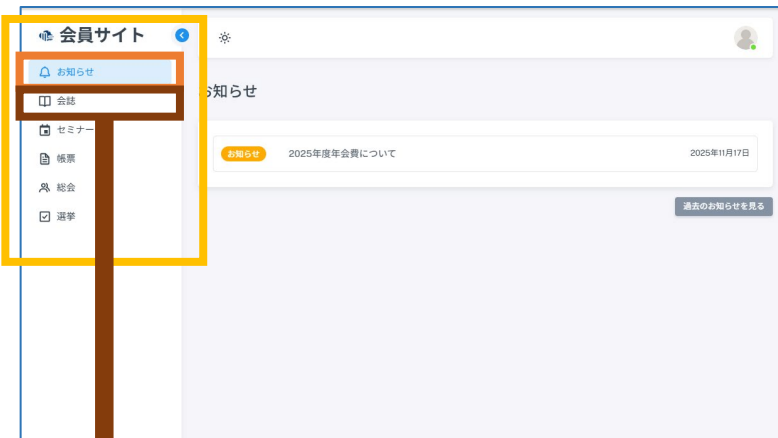


顔アイコンを押すと、メニューが表示されます。
「パスワード変更」ボタンを押します。



変更前・変更後のパスワードを入力>「変更する」ボタンを押すと変更することができます。

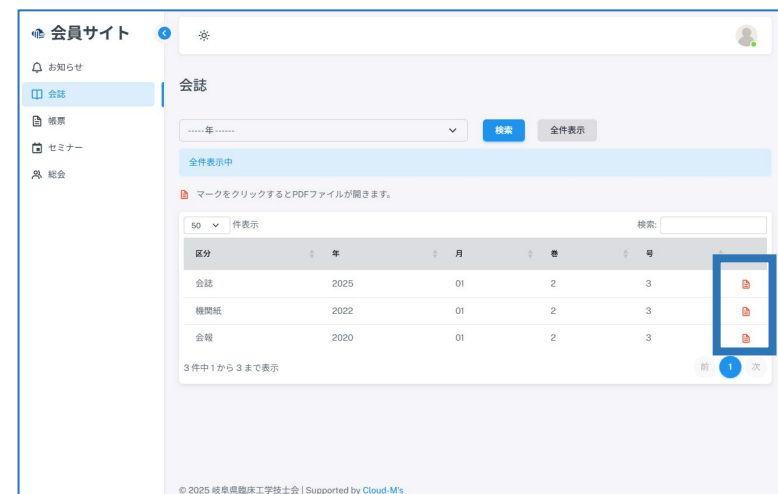
機能関係：お知らせ 会誌




機能に関するボタンはこちらに表示されています。
機能はお申込みされているオプションによって利用可能、不可がございます。

「お知らせ」ボタン
各団体からのお知らせを表示しております。
会員様だけに向けたお知らせについては、ログイン後しか表示されません。

「会誌」ボタン
会誌を閲覧することができます。



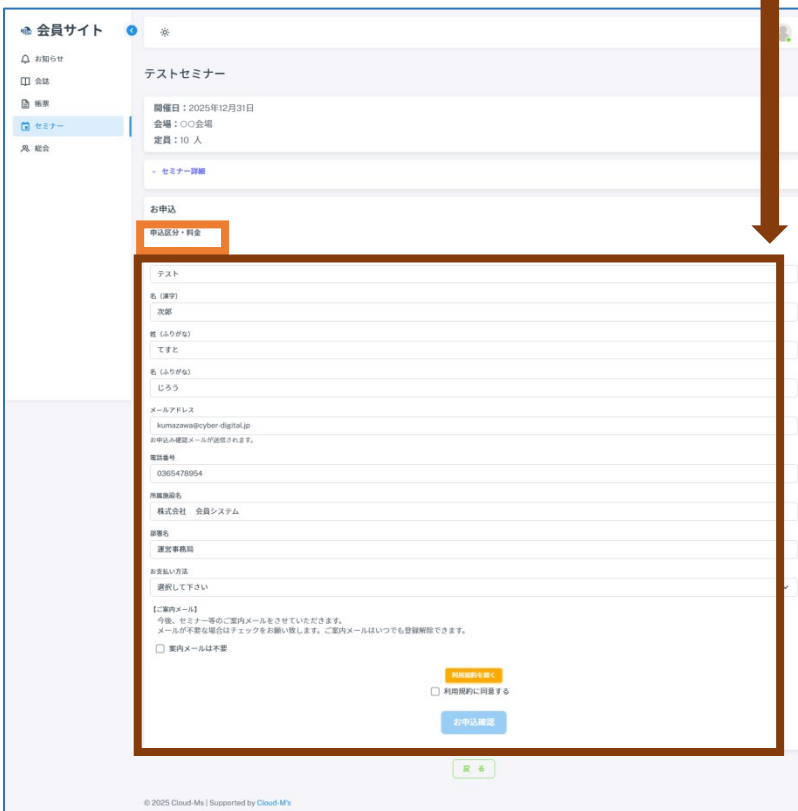
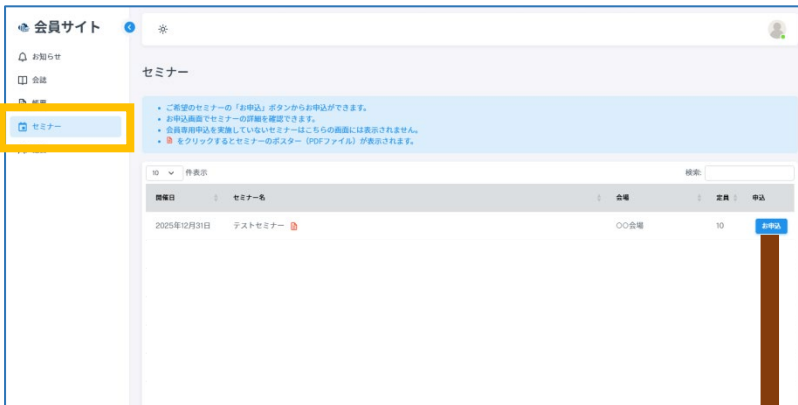
会誌の閲覧
「」マークを押すと、PDFをダウンロードすることができます。
年度・キーワードで絞り込むことができます。

機能関係：セミナー

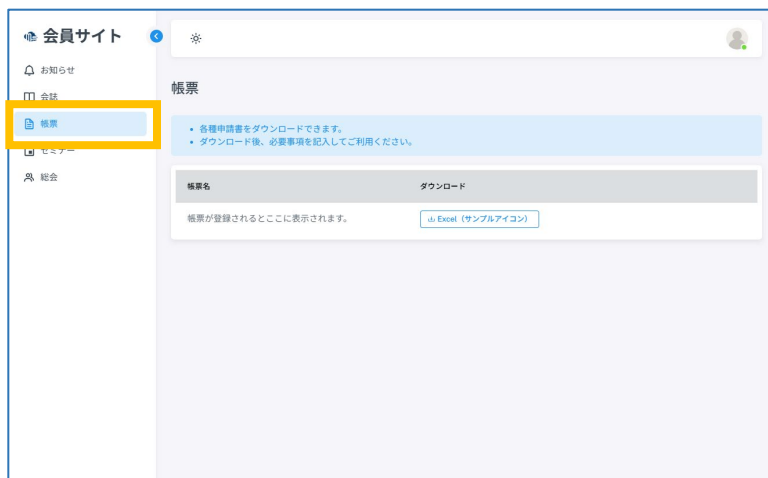
「セミナー」ボタン
各団体が主催するセミナーを申し
込みすることができます。

申込区分
会員の方は会員を選択してくださ
い。

ログインしてから申し込みをする
ことで、会員情報の読み込みをす
ることが可能となるため入力の手
間が省けます。
また、会員限定セミナーの場合は
ログインが必須です。



機能関係：帳票



「帳票」ボタン
各種申請書をダウンロードする
ことができます。
ダウンロード後、必要事項を記入
してご利用ください。

機能関係：総会

会員サイト

お知らせ
会議
議案
議決権行使
総会

総会

議案書

出席

出席もしくは欠席（委任・議決権行使）の登録

参加方法をお選び下さい。欠席の場合は必ず、「委任」もしくは「議決権行使」のご入力をお願いいたします。

参加方法
参加（WEB）

確認する

・出席

出席もしくは欠席（委任・議決権行使）の登録

参加方法をお選び下さい。欠席の場合は必ず、「委任」もしくは「議決権行使」のご入力をお願いいたします。

参加方法
参加（WEB）

確認する

・欠席（委任）

出席もしくは欠席（委任・議決権行使）の登録

参加方法をお選び下さい。欠席の場合は必ず、「委任」もしくは「議決権行使」のご入力をお願いいたします。

参加方法
欠席（委任・議決権行使）

「委任」もしくは「議決権行使」を選択してください。

☒ 委任 ☐ 議決権行使

委任
委任対象を選択してください。

委任対象
選択して下さい。

確認する

・欠席（議決権行使）

出席もしくは欠席（委任・議決権行使）の登録

参加方法をお選び下さい。欠席の場合は必ず、「委任」もしくは「議決権行使」のご入力をお願いいたします。

参加方法
欠席（委任・議決権行使）

「委任」もしくは「議決権行使」を選択してください。

☐ 委任 ☒ 議決権行使

議決権行使
各議案に「賛成」が選択されています。反対の議案は「反対」を選択してください。

第1号議案	<input checked="" type="radio"/> 賛成 <input type="radio"/> 反対
第2号議案	<input checked="" type="radio"/> 賛成 <input type="radio"/> 反対
第3号議案	<input checked="" type="radio"/> 賛成 <input type="radio"/> 反対
第4号議案	<input checked="" type="radio"/> 賛成 <input type="radio"/> 反対
第5号議案	<input checked="" type="radio"/> 賛成 <input type="radio"/> 反対

確認する

「総会」ボタン

総会履歴

過去の総会の議案書を閲覧・ダウンロードできます。

開催中の議案書を閲覧・ダウンロードすることができます。

総会への「出席」「欠席」を登録することができます。「欠席」の場合は委任 又は、議決権行使（電子投票）のいずれかを登録することができます。